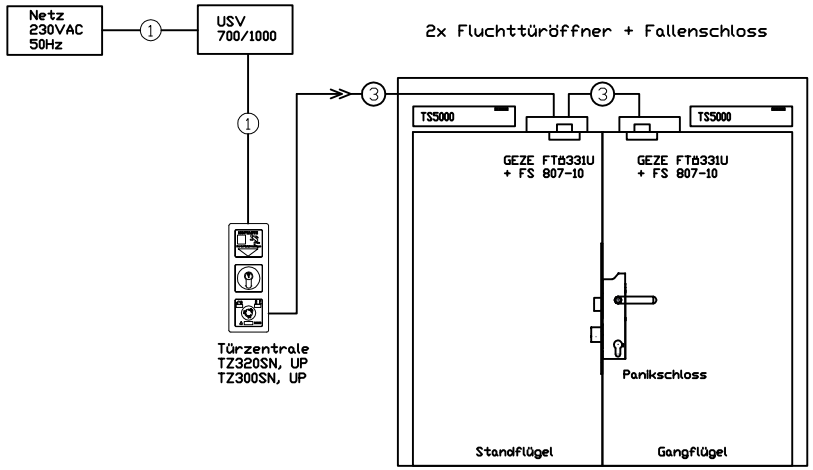

2x Fluchttüröffner + Fallenschloss

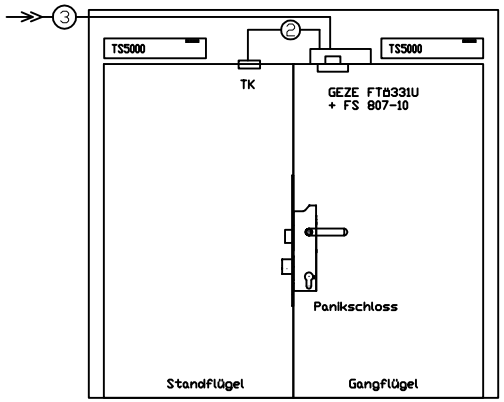

1x Fluchttüröffner + Fallenschloss
1x Türkontakt am Standflügel

-> Nur an überfälzten Türen!!

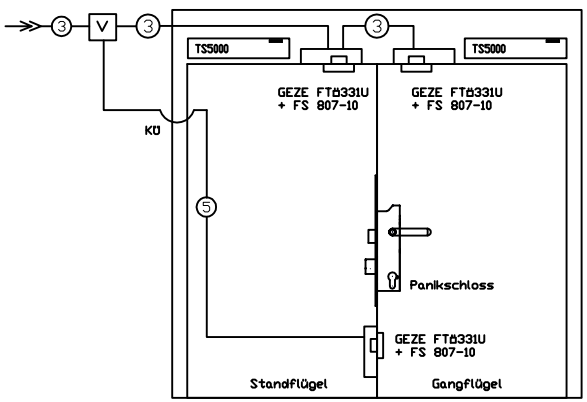

3x Fluchttüröffner + Fallenschloss

-> Auf max. Stromaufnahme achten.
Stromverbrauch je FTÜ331 = 160mA

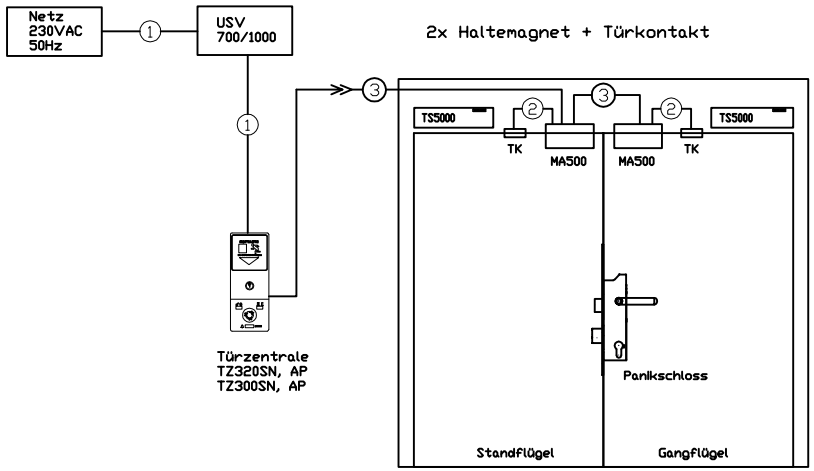

2x Haltemagnet + Türkontakt

-> Auf max. Stromaufnahme achten.
Stromverbrauch je MA500 = 250mA

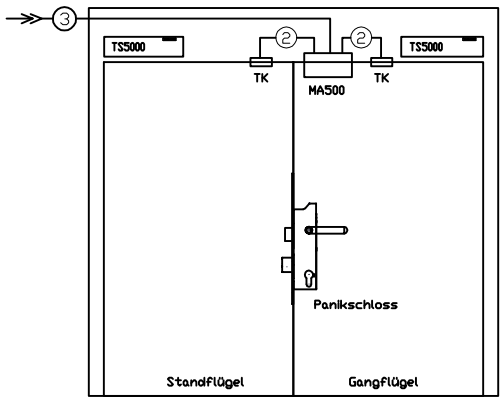

1x Haltemagnet + Türkontakt
1x Türkontakt am Standflügel

-> Nur an überfälzten Türen!!

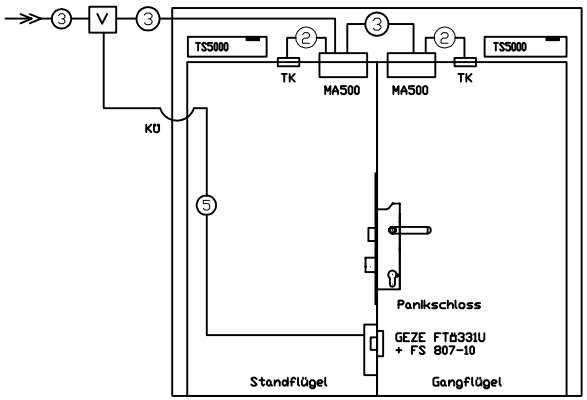

2x Haltemagnet + Türkontakt
1x Fluchttüröffner + Fallenschloss

-> Auf max. Stromaufnahme achten.
Stromverbrauch je MA500 = 250mA

① NYM-J 3x1,5 mit Schutzleiter
② J-Y (ST) Y 2x2x0,6
③ J-Y (ST) Y 4x2x0,6
④ J-Y (ST) Y 2x2x0,8
⑤ Li-Y (ST) Y 4x2x0,6

FTÜ331U	Fluchttüröffner
FS807-10	Fallenschloss
USV	Notstromversorgung
MA500	Haltemagnet
TK	Türkontakt
V	Verteiler
TS5000	Türschließer

Leitungsverlegung nach VDE0100
Sabotagesichere Leitungsverlegung nach VDE0833
AP-Leitungen im Metallrohr oder
Kunststoffkabelkanal mit Metallspiralschutzschlauch
Nur vom Hersteller zugelassene Komponenten anschließen

Leitungsverlegung, Anschluss und Inbetriebnahme
dürfen nur durch Sachkundige ausgeführt werden.

Diese Zeichnung entspricht den Entwicklungsstand des Zeichnungsdatums bzw. der letzten Änderungseintragung. Aus der Benützung der Zeichnung können keine Ansprüche, gleich welcher Art, einschließlich Schadenersatzansprüche, abgeleitet und gegen GEZE geltend gemacht werden. Die Zeichnung bleibt unser Eigentum und ist Dritten nur für die Vertragsdauer zur Benutzung überlassen. Sämtliche sich aus der Zeichnung ergebenden Ansprüche stehen ausschließlich GEZE zu. Ohne vorherige Zustimmung von GEZE darf diese Zeichnung weder vervielfältig noch Dritten zugänglich gemacht werden.
This drawing shows the actual state of product development at the date of the drawing or the revision date. No claims or damages in any form can bei made against GEZE as a result of the interpretation of this drawing. This drawing remains the property of GEZE and ist made available to third parties only for the duration of contractural obligations. All rights connected with this drawing remain in possession of GEZE. This drawing may not bei copied of handed over to third parties without the express consent of GEZE.

EMPB	Änderungsdatum / date of change	Datum / date	Name / name	Mitteilungs-Nr. / Doc. change no.
	02	11.02.2010	tpe2	A
	01	11.02.2010	tpe2	

GEZE GmbH
P.O. Box 13 63
71226 Leonberg
Germany

vertraulich / confidential

	Datum / date	Name / name
erstellt / drawn	11.02.2010	tpe2
gepr. / checked	11.02.2010	tpe3

Ersatz für: / subst. for:
Ersetzt durch: / subst. with:

Benennung / designation
Kabelplan
Verriegelungselemente 2-flg.

Blatt / von / sheet / of 2/2
Maßstab / scale 1:1
Sprache / language D
Material-Nr. / ID-no.
Zeichnungs-Nr. / document-no. sk089-281