



Hauptgebäude

Login

1385 NOTAUF - Adr. 1 Tür gesichert	1385 NOTAUF - Adr. 2 Tür gesichert	1385 NOTAUF - Adr. 4 Tür begehbar	1385 NOTAUF - Adr. 5 Tür gesichert	1385 NOTAUF - Adr. 7 Tür gesichert
Tuer 8 Tür gesichert	Tuer 11 Tür gesichert	Tuer 12 Tür gesichert	Tuer 13 Tür begehbar	Tuer 14 Tür gesichert
Tuer 15 Tür begehbar	Tuer 16 Tür gesichert	Tuer 17 Tür gesichert	Tuer 18 Tür gesichert	Tuer 19 Tür gesichert

Web Control Panel im FT-Manager



Bedienungsanleitung

Lesen Sie diese Anleitung vor der Benutzung sorgfältig durch und bewahren Sie sie auf. Die Anleitung beinhaltet wichtige Informationen zum Produkt, insbesondere zum bestimmungsgemäßen Gebrauch, zur Sicherheit, Montage, Benutzung, Wartung und Entsorgung.

Geben Sie die Anleitung nach der Montage an den Benutzer und im Falle einer Weiterveräußerung mit dem Produkt weiter.



Eine aktuelle Version dieser Anleitung ist im Internet verfügbar:
<https://aa-st.de/file/d01256>

Herausgeber

ASSA ABLOY Sicherheitstechnik GmbH
Bildstockstraße 20
72458 Albstadt
DEUTSCHLAND

Telefon:

+49 (0) 7431 / 123-0

Telefax:

+49 (0) 7431 / 123-240

E-Mail:

albstadt@assaabloy.com

Internet:

www.assaabloyopeningsolutions.de

Dokumentenummer, -datum

D0125601

07.2020

Copyright

© 2020, ASSA ABLOY Sicherheitstechnik GmbH

Diese Dokumentation einschließlich aller ihrer Teile ist urheberrechtlich geschützt. Jede Verwertung bzw. Veränderung außerhalb der engen Grenzen des Urheberrechtsgesetzes ist ohne Zustimmung von ASSA ABLOY Sicherheitstechnik GmbH unzulässig und strafbar.

Das gilt insbesondere für Vervielfältigungen, Übersetzungen, Mikroverfilmungen und die Einspeicherung und Verarbeitung in elektronischen Systemen.

Inhaltsverzeichnis

Allgemeine Beschreibung	4
Kurzbeschreibung	4
Bedeutung der Symbole	4
Voraussetzungen	5
TSBC Web Control Panel aufrufen	5
Menüoberfläche	7
Bedien- und Anzeigeelemente des Tableaus.....	11
Türelemente	11
Gruppenelemente	12
Nicht definierte Elemente.....	12
Aktionselemente	13

Allgemeine Beschreibung

Kurzbeschreibung

Bei dem *TSBC Web Control Panel* handelt es sich um eine Web-Basierte Applikation des *TSB Controllers*, um Fluchttüren und andere Einrichtungen in einem Gebäude zu überwachen und zu steuern.

Die Zeichen und Symbole in dieser Betriebsanleitung sollen Ihnen helfen, die Anleitung und die Geräte schnell und sicher zu benutzen.

Bedeutung der Symbole



Gefahr!

Sicherheitshinweis: Nichtbeachtung führt zu Tod oder schwerer Verletzung.



Warnung!

Sicherheitshinweis: Nichtbeachtung kann zu Tod oder schweren Verletzungen führen.



Vorsicht!

Sicherheitshinweis: Nichtbeachtung kann zu Verletzungen führen.



Achtung!

Hinweis: Nichtbeachtung kann zu Materialschäden führen und die Funktion des Produkts beeinträchtigen.



Hinweis!

Hinweis: Ergänzende Informationen zur Bedienung des Produkts.

Voraussetzungen

- Web- Browser (Windows® Internet Explorer ab Version 7 oder andere Browser wie z. B. : Opera, Google Chrom, Safari oder Mozilla Firefox) installiert und JavaScript aktiv.
Für eine optimale Darstellung empfehlen wir Mozilla Firefox.
- Eine Lizenz für den *TSBC Web Control Panel* ist im FT-Manager frei geschaltet (siehe Benutzerhandbuch *FT-Manager D01254nn*).
- Im FT-Manager wurde ein Tableau und Benutzer angelegt und konfiguriert (siehe Benutzerhandbuch *FT-Manager D01254nn*).



Hinweis!

Der Zugriff kann immer nur von einem Rechner zur gleichen Zeit erfolgen! Die Lizenz ist beschränkt auf einen Teilnehmer (1 IP-Adresse) pro Tableau, d.h. für jeden weiteren Zugriff ist eine zusätzliche Lizenz erforderlich. Die Gesamtzahl der Lizenzen ist auf 5 limitiert.

TSBC Web Control Panel aufrufen

- 1 Starten Sie Ihren Web- Browser und geben Sie die vollständige URL Ihres zuvor angelegten Tableaus in die Adresszeile ein (z. B.: https://192.168.110.1/tsbc_cp.klx?vt=1).

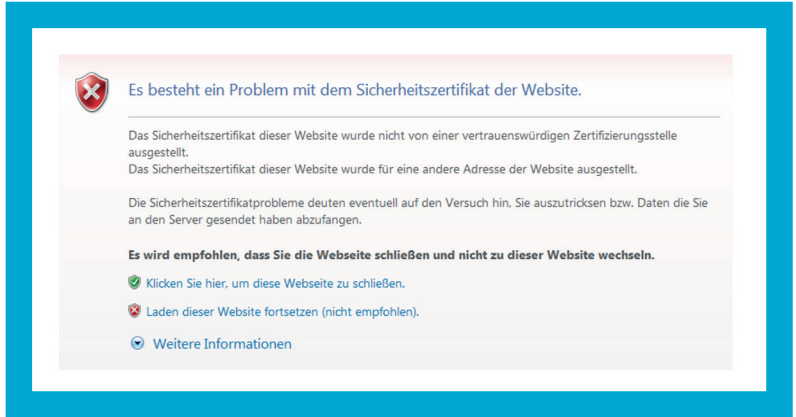


Hinweis!

Die korrekte Adresse erfahren Sie durch Ihren Systemadministrator.

Wenn Sie den Windows® Internet Explorer verwenden, erscheint der folgende Sicherheitshinweis:

Abb. 1:
Sicherheitshinweis



Hinweis!

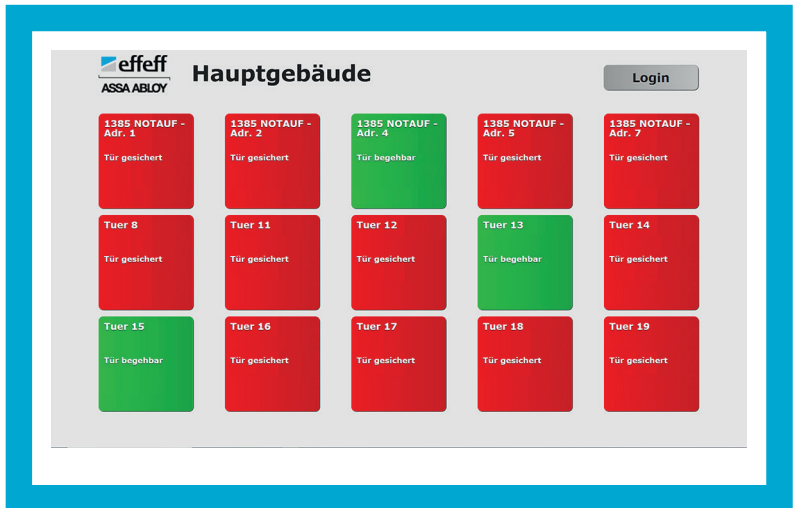
Das Sicherheitszertifikat verschlüsselt die Kommunikation zwischen Computer und *TSBC Web Control Panel*. Dieses Sicherheitszertifikat ist vertrauenswürdig aber dem Internet Explorer noch unbekannt.

- 2 Wählen Sie *Laden dieser Website fortsetzen ...* aus.
⇒ Sie haben das *TSBC Web Control Panel* aufgerufen.

Menüoberfläche

Entsprechend der Konfiguration im FT Manager wird Ihnen die Anlagensituation grafisch dargestellt.

Abb. 2:
Grafische
Darstellung der
Anlage



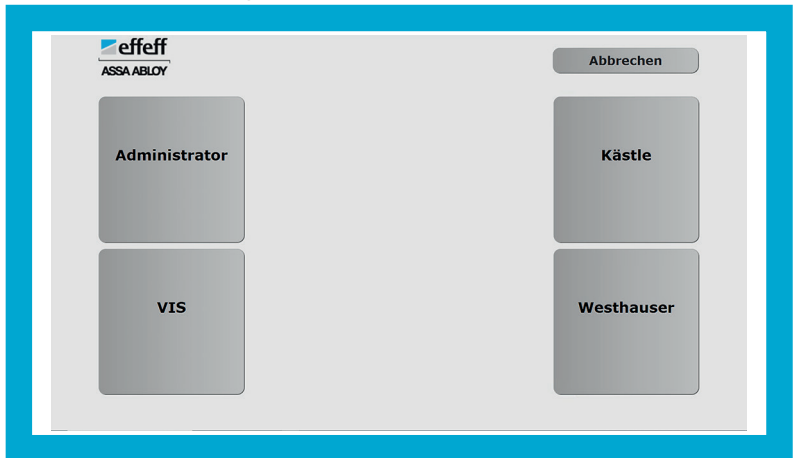


Hinweis!

Alle in den folgenden Abbildungen dargestellten anlagenspezifischen Daten sind beispielhaft und dienen lediglich dem besseren Verständnis.

- 1 Klicken Sie auf die Login-Schaltfläche, um die Anmeldemaske aufzurufen.

Abb. 3:
Anmeldemaske
aufrufen



- 2 Treffen Sie hier die Anmelde-Auswahl entsprechend Ihrer Zugriffsberechtigung:
 - Administrator
 - oder
 - VT (VT= Virtuelles Tableau; Beispiel für einen angelegten Benutzernamen)

Abb. 4:
Zugangscode
eingeben

The screenshot shows a login interface for 'effeff ASSA ABLOY'. At the top left is the logo. At the top right is a button labeled 'Abbrechen'. Below the logo is a password input field with four orange dots. Below the input field is a numeric keypad with letters for letters and '<' '0' 'OK' for navigation. The keypad buttons are: 1, 2 (abc), 3 (def), 4 (ghi), 5 (jkl), 6 (mno), 7 (pqrs), 8 (tuv), 9 (wxyz), <, 0, OK.

- 3 Geben Sie Ihren Zugangscode ein und bestätigen Sie die Eingabe mit **OK**.
⇒ Sie haben sich am *TSBC Web Control Panel* angemeldet.



Hinweis!

Bei einer Falscheingabe gibt es keine Rückmeldung. Am Button **Logout** rechts oben erkennen Sie, ob die Anmeldung erfolgreich ausgeführt wurde.

Abb. 5:
Startbildschirm
des Web Control
Panels







Durch Klicken auf die einzelnen Symbole können Sie nun die zugeordneten Elemente aufrufen, um Aktionen auszuführen

Bedien- und Anzeigeelemente des Tableaus


Türelemente

		<ul style="list-style-type: none">· Tür ist verriegelt· Element ist dauerhaft rot· Die Bedienung ist zusätzlich gesperrt
		<ul style="list-style-type: none">· Tür ist dauerhaft begehbar· Element ist dauerhaft grün
		<ul style="list-style-type: none">· Tür ist einmalig begehbar (Kurzzeitfreigabe)· Element blinkt abwechselnd grün und hellgrün
		<ul style="list-style-type: none">· Tür ist verriegelt und im Alarm· Element blinkt abwechselnd gelb und rot
		<ul style="list-style-type: none">· Tür ist entriegelt und im Alarm· Element blinkt abwechselnd gelb und grün
		<ul style="list-style-type: none">· Tür ist offline· Element ist dauerhaft grau <p>Hinweis Sind alle Buttons ausgegraut ist die Verbindung zum TSB-Controller unterbrochen oder dieser ausgefallen.</p>

Gruppenelemente

	<ul style="list-style-type: none">· Gruppe zum einmaligen Schalten, ohne Aktivitätsstatus· Element ist dauerhaft gelb
	<ul style="list-style-type: none">· Gruppe mit Aktivitätsstatus· Gruppe ist nicht aktiv· Element ist dauerhaft gelb
	<ul style="list-style-type: none">· Gruppe mit Aktivitätsstatus· Gruppe ist aktiv· Element ist dauerhaft blau
	<ul style="list-style-type: none">· für die Gruppe ist keine Funktion definiert· Element ist dauerhaft grau

Nicht definierte Elemente

	<ul style="list-style-type: none">· Element ohne Gruppen/Türzuordnung· Element ist dauerhaft weiß
---	--

Aktionselemente

	· Tür verriegeln
	· Tür dauerhaft entriegeln
	· Tür für Einmalbegehung entriegeln (Kurzzeitfreigabe)
	· Alarm am Türterminal zurücksetzen
	· Gruppe aktivieren
	· Gruppe deaktivieren



Hinweis!

Sonderfunktion: verzögerte Entriegelung nach Betätigung des NOT-AUF. Vom TSBC Web Control Panel ist eine Ansteuerung der Verzögerungszeit 2 nicht möglich.

Die ASSA ABLOY Gruppe ist der Weltmarktführer in Zugangslösungen. Jeden Tag helfen wir Menschen sich sicherer und geborgener zu fühlen und eine offenere Welt zu erleben.

ASSA ABLOY
Opening Solutions

ASSA ABLOY
Sicherheitstechnik GmbH
Bildstockstraße 20
72458 Albstadt
DEUTSCHLAND
Tel. +49 7431 123-0
Fax +49 7431 123-240
albstadt@assaabloy.com
www.assaabloyopeningsolutions.de